


GUTIERREZ ZAMORA

## Estado Analítico de Ingresos Detallado - LDF

Del 1 de enero al 31 de marzo de 2020




SIGMAVER

Concepto	Ingreso					Diferencia
	Estimado	Ampliaciones / (Reducciones)	Modificado	Devengado	Recaudado	
Ingresos de Libre Disposición						
A. Impuestos	\$3,624,050.49	\$152,709.81	\$3,776,760.30	\$2,762,690.42	\$2,762,690.42	-\$861,360.07
B. Cuotas y Aportaciones de Seguridad Social	\$0.00	\$0.00	\$0.00	\$0.00	\$0.00	\$0.00
C. Contribuciones de Mejoras	\$8,502.03	\$0.00	\$8,502.03	\$4,444.74	\$4,444.74	-\$4,057.29
D. Derechos	\$3,534,300.56	\$15,390.01	\$3,549,690.57	\$1,189,758.90	\$1,189,758.90	-\$2,344,541.66
E. Productos	\$216,905.97	\$2,569.19	\$219,475.16	\$2,585.62	\$2,585.62	-\$214,320.35
F. Aprovechamientos	\$226,250.65	\$115,013.06	\$341,263.71	\$189,063.06	\$189,063.06	-\$37,187.59
G. Ingresos por Ventas de Bienes y Prestación de Servicios	\$0.00	\$0.00	\$0.00	\$0.00	\$0.00	\$0.00
H. Participaciones	\$54,543,049.65	\$3,991,262.51	\$58,534,312.16	\$17,806,610.36	\$17,806,610.36	-\$36,736,439.29
H1. Fondo General de Participaciones	\$43,395,252.56	\$0.00	\$43,395,252.56	\$10,921,883.92	\$10,921,883.92	-\$32,473,368.64
H2. Fondo de Fomento Municipal	\$7,531,357.00	\$0.00	\$7,531,357.00	\$2,031,173.73	\$2,031,173.73	-\$5,500,183.27
H3. Fondo de Fiscalización y Recaudación	\$1,764,535.51	\$0.00	\$1,764,535.51	\$403,496.12	\$403,496.12	-\$1,361,039.39
H4. Fondo de Compensación	\$0.00	\$0.00	\$0.00	\$0.00	\$0.00	\$0.00
H5. Fondo de Extracción de Hidrocarburos	\$306,695.53	\$0.00	\$306,695.53	\$60,587.58	\$60,587.58	-\$246,107.95
H6. Impuesto Especial Sobre Producción y Servicios	\$616,198.63	\$0.00	\$616,198.63	\$174,258.22	\$174,258.22	-\$441,940.41
H7. 0.136% de la Recaudación Federal Participable	\$0.00	\$0.00	\$0.00	\$0.00	\$0.00	\$0.00
H8. 3.17% Sobre Extracción de Petróleo	\$0.00	\$0.00	\$0.00	\$0.00	\$0.00	\$0.00
H9. Gasolinas y Diesel	\$0.00	\$0.00	\$0.00	\$0.00	\$0.00	\$0.00
H10. Fondo del Impuesto Sobre la Renta	\$0.00	\$0.00	\$0.00	\$0.00	\$0.00	\$0.00
H11. Fondo de Estabilización de los Ingresos de las Entidades Federativas	\$0.00	\$0.00	\$0.00	\$0.00	\$0.00	\$0.00
H.A SubTotal Participaciones	\$929,010.42	\$0.00	\$929,010.42	\$223,948.28	\$223,948.28	-\$705,062.14
H.B Devolución de Participaciones Retenidas	\$54,543,049.65	\$0.00	\$54,543,049.65	\$13,815,347.85	\$13,815,347.85	-\$40,727,701.80
I. Incentivos Derivados de la Colaboración Fiscal	\$0.00	\$3,991,262.51	\$3,991,262.51	\$3,991,262.51	\$3,991,262.51	\$3,991,262.51
I1. Tenencia o Uso de Vehículos	\$7.42	\$0.00	\$7.42	\$3.43	\$3.43	-\$3.99
I2. Fondo de Compensación ISAN	\$420,232.93	\$0.00	\$420,232.93	\$121,986.99	\$121,986.99	-\$298,245.94
I3. Impuesto Sobre Automóviles Nuevos	\$0.00	\$0.00	\$0.00	\$0.00	\$0.00	\$0.00
I4. Fondo de Compensación de Repesos-Intermedios	\$0.00	\$0.00	\$0.00	\$0.00	\$0.00	\$0.00
I5. Otros Incentivos Económicos	\$0.00	\$0.00	\$0.00	\$0.00	\$0.00	\$0.00
J. Transferencias y Asignaciones	\$0.00	\$0.00	\$0.00	\$0.00	\$0.00	\$0.00
K. Convenios	\$2,115,044.00	\$0.00	\$2,115,044.00	\$1,162,374.00	\$1,162,374.00	-\$952,670.00



SIGMAVER



GUTIERREZ ZAMORA

Estado Analítico de Ingresos Detallado - LDF




Del 1 de enero al 31 de marzo de 2020

K1. Otros Convenios y Subsidios	\$2,115,044.00	\$0.00	\$0.00	\$2,115,044.00	\$1,162,374.00	\$1,162,374.00	-\$952,670.00
<b>L. Otros Ingresos de Libre Disposición</b>	<b>\$0.00</b>	<b>\$0.00</b>	<b>\$0.00</b>	<b>\$0.00</b>	<b>\$0.00</b>	<b>\$0.00</b>	<b>\$0.00</b>
L1. Participaciones en Ingresos Locales	\$0.00	\$0.00	\$0.00	\$0.00	\$0.00	\$0.00	\$0.00
L2. Otros Ingresos de Libre Disposición	\$0.00	\$0.00	\$0.00	\$0.00	\$0.00	\$0.00	\$0.00
<b>I. Total de Ingresos de Libre Disposición</b>	<b>\$64,688,343.70</b>	<b>\$4,276,944.58</b>	<b>\$68,965,288.28</b>	<b>\$68,965,288.28</b>	<b>\$23,239,517.52</b>	<b>\$23,239,517.52</b>	<b>-\$41,448,826.18</b>
<b>Ingresos Excedentes de Ingresos de Libre Disposición</b>	<b>\$70,363,211.20</b>	<b>\$13,610,244.50</b>	<b>\$83,973,455.70</b>	<b>\$83,973,455.70</b>	<b>\$23,747,278.43</b>	<b>\$23,747,278.43</b>	<b>-\$46,615,932.77</b>
<b>Transferencias Federales Etiquetadas</b>	<b>\$70,363,211.20</b>	<b>\$13,610,244.50</b>	<b>\$83,973,455.70</b>	<b>\$83,973,455.70</b>	<b>\$23,747,278.43</b>	<b>\$23,747,278.43</b>	<b>-\$46,615,932.77</b>
<b>A. Aportaciones</b>	<b>\$44,267,234.00</b>	<b>\$6,746,279.00</b>	<b>\$51,013,513.00</b>	<b>\$51,013,513.00</b>	<b>\$18,414,745.00</b>	<b>\$18,414,745.00</b>	<b>-\$25,852,489.00</b>
A1. Fondo de Aportaciones para la Nomina Educativa y Gasto Operativo	\$0.00	\$0.00	\$0.00	\$0.00	\$0.00	\$0.00	\$0.00
A2. Fondo de Aportaciones para los Servicios de Salud	\$0.00	\$0.00	\$0.00	\$0.00	\$0.00	\$0.00	\$0.00
A3. Fondo de Aportaciones para la Infraestructura Social	\$27,086,852.00	\$6,736,252.00	\$33,823,104.00	\$33,823,104.00	\$14,117,143.00	\$14,117,143.00	-\$12,969,709.00
A4. Fondo de Aportaciones para el Fortalecimiento de los Municipios y de las Demarcaciones Territoriales del Distrito Federal	\$17,180,382.00	\$10,027.00	\$17,190,409.00	\$17,190,409.00	\$4,297,602.00	\$4,297,602.00	-\$12,882,780.00
A5. Fondo de Aportaciones Múltiples	\$0.00	\$0.00	\$0.00	\$0.00	\$0.00	\$0.00	\$0.00
A6. Fondo de Aportaciones para la Educación Tecnológica y de Adultos	\$0.00	\$0.00	\$0.00	\$0.00	\$0.00	\$0.00	\$0.00
A7. Fondo de Aportaciones para la Seguridad Pública de los Estados y del Distrito Federal	\$0.00	\$0.00	\$0.00	\$0.00	\$0.00	\$0.00	\$0.00
A8. Fondo de Aportaciones para el Fortalecimiento de las Entidades Federativas	\$0.00	\$0.00	\$0.00	\$0.00	\$0.00	\$0.00	\$0.00
<b>B. Convenios</b>	<b>\$24,860,219.20</b>	<b>\$6,035,430.00</b>	<b>\$30,895,649.20</b>	<b>\$30,895,649.20</b>	<b>\$4,258,154.93</b>	<b>\$4,258,154.93</b>	<b>-\$20,602,064.27</b>
B1. Convenios de Protección Social en Salud	\$0.00	\$0.00	\$0.00	\$0.00	\$0.00	\$0.00	\$0.00
B2. Convenios de Descentralización	\$0.00	\$0.00	\$0.00	\$0.00	\$0.00	\$0.00	\$0.00
B3. Convenios de Reasignación	\$0.00	\$0.00	\$0.00	\$0.00	\$0.00	\$0.00	\$0.00
B4. Otros Convenios y Subsidios	\$24,860,219.20	\$6,035,430.00	\$30,895,649.20	\$30,895,649.20	\$4,258,154.93	\$4,258,154.93	-\$20,602,064.27
B4.1. Ingresos Extraordinarios	\$24,860,219.20	\$6,035,430.00	\$30,895,649.20	\$30,895,649.20	\$4,258,154.93	\$4,258,154.93	-\$20,602,064.27
<b>C. Fondos Distintos de Aportaciones</b>	<b>\$1,235,758.00</b>	<b>\$828,535.50</b>	<b>\$2,064,293.50</b>	<b>\$2,064,293.50</b>	<b>\$1,074,378.50</b>	<b>\$1,074,378.50</b>	<b>-\$161,379.50</b>
C1. Fondo para Entidades Federativas y Municipios Productores de Hidrocarburos	\$1,235,758.00	\$828,535.50	\$2,064,293.50	\$2,064,293.50	\$1,074,378.50	\$1,074,378.50	-\$161,379.50
C2. Fondo Minero	\$0.00	\$0.00	\$0.00	\$0.00	\$0.00	\$0.00	\$0.00
<b>D. Transferencias, Subsidios y Subvenciones, y Pensiones y Jubilaciones</b>	<b>\$0.00</b>	<b>\$0.00</b>	<b>\$0.00</b>	<b>\$0.00</b>	<b>\$0.00</b>	<b>\$0.00</b>	<b>\$0.00</b>
<b>E. Otras Transferencias Federales Etiquetadas</b>	<b>\$0.00</b>	<b>\$0.00</b>	<b>\$0.00</b>	<b>\$0.00</b>	<b>\$0.00</b>	<b>\$0.00</b>	<b>\$0.00</b>
<b>II. Total de Transferencias Federales Etiquetadas</b>	<b>\$70,363,211.20</b>	<b>\$13,610,244.50</b>	<b>\$83,973,455.70</b>	<b>\$83,973,455.70</b>	<b>\$23,747,278.43</b>	<b>\$23,747,278.43</b>	<b>-\$46,615,932.77</b>
<b>Ila. Total de Transferencias Estatales Etiquetadas</b>	<b>\$0.00</b>	<b>\$0.00</b>	<b>\$0.00</b>	<b>\$0.00</b>	<b>\$0.00</b>	<b>\$0.00</b>	<b>\$0.00</b>
<b>III. Ingresos Derivados de Financiamientos</b>	<b>\$0.00</b>	<b>\$0.00</b>	<b>\$0.00</b>	<b>\$0.00</b>	<b>\$0.00</b>	<b>\$0.00</b>	<b>\$0.00</b>
<b>A. Ingresos Derivados de Financiamientos</b>	<b>\$0.00</b>	<b>\$0.00</b>	<b>\$0.00</b>	<b>\$0.00</b>	<b>\$0.00</b>	<b>\$0.00</b>	<b>\$0.00</b>
<b>IV. Total de Ingresos</b>	<b>\$135,051,554.90</b>	<b>\$17,887,189.08</b>	<b>\$152,938,743.98</b>	<b>\$152,938,743.98</b>	<b>\$46,986,795.95</b>	<b>\$46,986,795.95</b>	<b>-\$88,064,758.95</b>
Datos Informativos							



SIGMAVER



GUTIERREZ ZAMORA

Estado Analítico de Ingresos Detallado - LDF



Del 1 de enero al 31 de marzo de 2020

- 1. Ingresos Derivados de Financiamientos con Fuente de Pago de Ingresos de Libre Disposición
- 2. Ingresos Derivados de Financiamientos con Fuente de Pago de Transferencias Federales Etiquetadas
- 3. Ingresos Derivados de Financiamientos (3 = 1 + 2)



--	--	--	--	--	--	--	--	--	--



H. AYUNTAMIENTO  
CONSTITUCIONAL  
GUTIERREZ ZAMORA, VER.  
2018 - 2021

PRERIDENCIA

*(Signature)*  
ING. WILMAN MONJE MORALES  
Presidente Municipal

*(Signature)*  
C. ROSALÍA GARCÍA GUERRERO  
Regidor

*(Signature)*  
PROFA. ROSA MARIA ORTEGA GONZALEZ  
Sindico



H. AYUNTAMIENTO  
CONSTITUCIONAL  
GUTIERREZ ZAMORA, VER.  
2018 - 2021

TESORERIA

*(Signature)*  
L. C. KITZIA EUNICE JUAREZ SALAZAR  
Tesorero